

## بررسی کارایی شبکه عصبی مصنوعی جهت پیش‌بینی صفات عملکردی مرغ مادر گوشتی آرین

• کریم نوبری\*<sup>۱</sup>، کاظم یوسفی کلاریکلانی<sup>۱</sup>، عبدالغفار تخله<sup>۲</sup>، علیرضا برسلانی<sup>۱</sup>

<sup>۱</sup>بخش تحقیقات علوم دامی، مرکز تحقیقات و آموزش کشاورزی و منابع طبیعی گلستان، سازمان تحقیقات، آموزش و ترویج کشاورزی، گرگان، ایران

<sup>۲</sup>معاونت امور دام، سازمان جهاد کشاورزی استان گلستان، وزارت جهاد کشاورزی، گرگان، ایران

تاریخ دریافت: شهریور ۱۴۰۰ تاریخ پذیرش: اسفند ۱۴۰۰

شماره تماس نویسنده مسئول: ۰۹۱۱۲۸۰۶۸۹۹

Email: k.nobari@areeo.ac.ir

شناسه دیجیتال (DOI): 10.22092/ ASJ.2022.355952.2178

### چکیده

تحقیق حاضر با هدف تخمین صفات تولیدی مرغ مادر گوشتی آرین در کل دوره با استفاده از عملکرد اوایل دوره تولید به کمک مدل سازی شبکه عصبی مصنوعی انجام شد. متغیرهای ورودی مورد استفاده برای مدل سازی شامل سالن، تعداد مرغ مادر در هر سالن، تعداد هفته‌های تولید، رکوردهای وزن بدن در ۲۱ تا ۲۴ هفتگی و خروجی‌های مدل پیش‌بینی‌های وزن بدن، تولید تخم‌مرغ، توده تخم‌مرغ، وزن تخم‌مرغ و مصرف خوراک در سن ۲۵ تا ۴۷ هفتگی بودند. مدل مورد استفاده برای تخمین وزن بدن دارای ۵ ورودی، ۵ نورون در لایه پنهان اول، ۲ نورون در لایه پنهان دوم و یک خروجی بود که به صورت ۱-۲-۵-۵ نگارش شد. به همین ترتیب ساختار بهینه مدل شبکه عصبی تخمین صفات مصرف خوراک، تعداد تخم‌مرغ، وزن تخم‌مرغ و توده تخم‌مرغ به ترتیب ۱-۴-۷، ۱-۴-۸، ۱-۳-۷ و ۱-۳-۷ انتخاب شد. ضریب تبیین مدل‌های بهینه بدست آمده برای هر یک از صفات وزن بدن، مصرف خوراک، تعداد تخم‌مرغ، وزن تخم‌مرغ و توده تخم‌مرغ به ترتیب ۰/۹۹۱، ۰/۹۹۸، ۰/۹۸۹، ۰/۹۹۳ و ۰/۹۹۶ و مجذور میانگین مربعات خطای آنها به ترتیب ۱/۵۵، ۰/۹۹۲، ۰/۲۶۶، ۳/۸۳۸ و ۰/۵۰۶ برآورد شد. نتایج حاکی از تأثیر محسوس ساختمان و پارامترهای شبکه شامل ورودی‌ها و خروجی‌ها و تعداد نورون‌های هر لایه و تعداد لایه‌های پنهان بر روی عملکرد مدل شبکه عصبی مصنوعی بود. نتایج این تحقیق نشان داد که امکان پیش‌بینی عملکرد صفات مختلف در کل دوره تولیدی مرغ‌های مادر آرین بر اساس اطلاعات هفته‌های ابتدایی پرورش، با دقت مطلوب وجود دارد.

واژه‌های کلیدی: مرغ مادر آرین، عملکرد، شبکه عصبی مصنوعی، مدل‌سازی.

Animal Science Journal (Pajouhesh & Sazandegi) No 136 pp: 17-30

### Survey of the efficiency of artificial neural network to predict the functional traits of Arian broiler breeder

By: Karim Nobari<sup>\*1</sup>, Kazem Yussefi<sup>1</sup>, Abdol Ghaffar Takhle<sup>2</sup>, Ali Reza Barsalani<sup>1</sup>

<sup>1</sup>Animal Science Research Department, Golestan Agricultural and Natural Resources Research and Education Center, AREEO, Gorgan, Iran

<sup>2</sup>Livestock affairs Department, Agricultural Jihad Organization of Golestan, Ministry of Agriculture-jahad, Gorgan, Iran

Received: September 2021

Accepted: March 2022

The aim of this research was to estimate the production traits of Arian broiler breeder in the whole period via initial production performance using artificial neural network modeling. Input variables used for modeling include salon, number of broiler breeder per salon, number of weeks of production, body weight records at 21 to 24 weeks and model outputs of body weight predictions, egg production, egg mass, egg weight and feed intake at the of age 25 to 47 weeks. The model used to estimate body weight had five inputs, five neurons in the first hidden layer, two neurons in the second hidden layer and one output, which was written as 5-5-3-1. Similarly, the optimal structure of the neural network model for estimating feed intake traits, number of eggs, egg weight and egg mass was selected 7-7-4-1, 8-8-4-1, 7-7-3-1 and 7-7-3-1, respectively. The coefficient of explanation of the optimal models obtained for each of the traits of body weight, feed intake, number of egg, egg weight and egg mass were estimated 0.991, 0.998, 0.989, 0.993 and 0.996, respectively, and the square of the mean squares of their error 1.55, 0.992, 0.266, 3.838 and 0.506, respectively. The results showed a significant effect of structure and network parameters including inputs and outputs and the number of neurons in each layer and the number of hidden layers can effect on the performance of the artificial neural network model. The results of this research showed that it is possible to predict the performance of different traits in the whole production period of Arian broiler breeder based on the information of the early weeks of breeding with the desired accuracy.

**Key words:** Arian Broiler Breeder, Performance, Artificial Neural Network, Modelling.

#### مقدمه

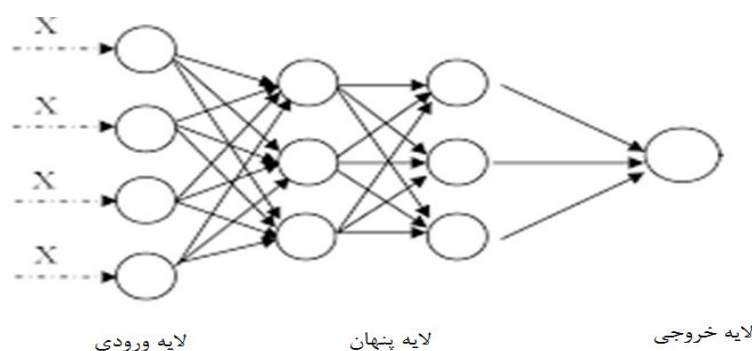
تخم‌گذاری یکی از ارزیابی‌های مهم تولید تخم‌مرغ طی دوره تولید و اصلاح نژاد می‌باشد (Wolc و همکاران، ۲۰۱۵). به منظور کاهش هزینه‌های تحقیقاتی، مدل‌های ریاضی برای پاسخ به سوالات تحقیقاتی روشی مناسب می‌باشند و از میان روش‌های مختلف مدل‌سازی، مدل‌سازی شبکه عصبی مصنوعی به دلیل تقلید از مدل زیستی در روش‌های محاسباتی، مورد توجه خاص محققان قرار گرفته است. این مدل‌ها در پیش‌بینی و تخمین موضوعات مختلف بصورت موثر عمل می‌نمایند (Ghiassi و Saidane، ۲۰۰۵). نتایج Safari-Aliqiarloo و همکاران (۲۰۱۷) در برآورد منحنی تولید تخم‌مرغ مرغان مادر گوشتی، نشان از

پیش‌بینی میزان تولید آینده مرغ مادر از لحاظ شرایط مدیریتی مزرعه دارای اهمیت می‌باشد. مدل‌سازی دقیق تولید تخم‌مرغ در طول دوره تولید، می‌تواند به درک بهتر رفتار تولیدی و تأثیر تغییرات شرایط محیطی بر میزان تولید کمک نماید. مدل‌سازی تولید تخم‌مرغ به واسطه غیر خطی بودن منحنی تولید تخم‌مرغ، پیچیده و چالش‌برانگیز می‌باشد (Ghazanfari و همکاران، ۲۰۱۱). در منابع مختلف مدل‌سازی تولید تخم‌مرغ نسبت به مطالعات مدل‌سازی رشد جوجه‌های گوشتی به دلیل طولانی بودن طول دوره تولید، بسیار محدود است (Narinc و همکاران، ۲۰۱۴). استفاده از مدل‌های ریاضی برای برآورد منحنی

ارتباط بین ورودی‌های مدل می باشد (Ghazanfari و همکاران، ۲۰۱۱). این روش دارای توان یادگیری و امکان ایجاد ارتباط بین متغیرهای ثابت و تصادفی بدون نیاز به داشتن فرضیه ای در رابطه با ارتباط بین متغیرها، می باشد (Zhang و همکاران، ۲۰۰۲). پس انتشار (BP) یکی از الگوریتم‌های آموزش شبکه عصبی مصنوعی که می تواند برای مدل سازی سیستم، پیش بینی، طبقه بندی، فیلتر کردن و بسیاری از مسائل عمومی مورد استفاده قرار گیرد (Takma و Gevrekci، ۲۰۱۸؛ Zhang و همکاران، ۲۰۰۲). شکل ۱ نمایی کلی از شبکه عصبی مصنوعی مورد استفاده را نشان می دهد.

برآوردهای دقیق مدل شبکه عصبی نسبت مدل های رگرسیونی غیر خطی می باشد. میزان تخم گذاری در مرغ مادر گوشتی توسط شبکه عصبی مصنوعی با موفقیت قابل پیش بینی می باشد (You و همکاران، ۲۰۲۱). Ghazanfari (۲۰۱۴) نشان داد پیش بینی های مدل شبکه عصبی مصنوعی برای صفات مصرف خوراک، افزایش وزن و ضریب تبدیل جوجه های گوشتی کارآمدتر از مدل رگرسیون خطی می باشد. Jahan و همکاران (۲۰۲۰) نشان دادند که پیش بینی وزن کشتار بلدرچین ها با استفاده از داده های مراحل اولیه رشد با استفاده از مراحل اولیه رشد، جنسیت و وزن تخم مرغ با استفاده از شبکه عصبی مصنوعی امکان پذیر می باشد. مدل سازی شبکه عصبی مصنوعی روش ریاضی بسیار قدرتمند برای مدل های غیر خطی چندبعدی بدون فرضیات در مورد نحوه

شکل ۱: شمای کلی شبکه عصبی مصنوعی مورد استفاده در این طرح به صورت زیر بود (Sairanya و همکاران، ۲۰۱۹)



مختلف در سال ۱۳۹۷ انجام شد. در هر یک از سالن ها ۲۰۰۰ قطعه مرغ مادر نگهداری شد. پولت ها در ۲۰ هفتهگی وزن کشی و در چهار سالن تقسیم بندی شدند. در هر یک از سالن ها، وزن بدن، مصرف خوراک، تولید تخم مرغ و وزن تخم مرغ به صورت هفتهگی و در طول دوره تولید از سن ۲۰ تا ۴۷ هفتهگی رکوردبرداری شد. دقت اندازه گیری ترازو برای وزن کشی پرندگان ۱۰ گرم و برای وزن کشی تخم مرغ ۰/۱ گرم بود. نگهداری و مدیریت گله برای همه سالن ها به صورت یکنواخت و بر اساس پروتکل نگهداری مرغ مادر گوشتی آراین (راهنمای پرورش مرغ مادر گوشتی آراین، ۱۳۹۹) انجام گرفت. ورودی های

هدف از این تحقیق بکارگیری مدل شبکه عصبی مصنوعی برای برآورد عملکرد مرغ مادر شامل وزن بدن، تولید تخم مرغ، توده تخم مرغ، وزن تخم مرغ و مصرف خوراک در سن ۲۵ تا ۴۷ هفتهگی با استفاده از رکوردهای اوایل تولید گله مرغ مادر گوشتی شامل سالن، تعداد مرغ مادر در هر سالن، تعداد هفته های تولید، رکوردهای وزن بدن، مصرف خوراک، تولید تخم مرغ، وزن تخم مرغ و توده تخم مرغ در ۲۱ تا ۲۴ هفتهگی می باشد.

## مواد و روش ها

### پرورش و رکوردبرداری

این تحقیق در مزرعه مرغ مادر گوشتی آراین و در چهار سالن

اصلی محاسبه شد. جهت استفاده از نرم افزار Neural Work ضروری است که داده‌ها در محدوده صفر و یک باشند. بنابراین، توزیع داده‌ها با استفاده از فرمول زیر بین ۰/۰۵ و ۰/۹۵ نرمال شد (فرمول ۱)

فرمول ۱- فرمول نرمال نمودن داده

$$Norm = 0.05 + \left( \frac{X_i - min}{max - min} \right)$$

در فرمول فوق Norm: داده نرمال شده،  $X_i$ : داده اولیه، max: حداکثر داده‌های اولیه min: حداقل داده‌های اولیه می باشند.

### دستیابی به ساختار و پارامترهای شبکه

دامنه ای از پارامترهای شبکه عصبی مصنوعی مختلف برای بدست آوردن مدل برای هر یک از صفات سری داده آموزش مورد استفاده قرار گرفت. دامنه ای از ساختار و خصوصیات مدل که در این آزمایش مورد استفاده قرار گرفت، در جدول ۱ آورده شده است.

شبکه عصبی مصنوعی شامل سالن، تعداد مرغ مادر در هر سالن، تعداد هفته‌های تولید، رکوردهای وزن بدن، مصرف خوراک، تولید تخم مرغ، وزن تخم مرغ و توده تخم مرغ در ۲۱ تا ۲۴ هفتگی بود که حذف و اضافه شدن آنها به مدل، به صورت آزمون و خطا و بر اساس میزان تأثیر آنها بر روی صحت و دقت مدل بود. خروجی‌های مدل پیش‌بینی رکوردهای وزن بدن، تولید تخم مرغ، توده تخم مرغ، وزن تخم مرغ و مصرف خوراک در سن ۲۵ تا ۴۷ هفتگی بود. رکوردها در نرم افزار Excel ذخیره سازی و با استفاده از نرم افزار R ویرایش شد و مدل شبکه عصبی مصنوعی توسط نرم افزار NeuralWorks Professional تولید شد.

### نرمال نمودن داده‌ها

به دلیل اینکه تابع انتقال مورد استفاده بین صفر و ۱ (0,1) و یا بین -۱ و ۱ (-1,1) محدود بود، بکارگیری آن مستلزم نرمال نمودن ورودی‌ها و خروجی‌ها بین صفر و یک بود که با توجه به مقادیر حداکثر و حداقل انجام شد. پارامترهای برازش مدل‌های شبکه عصبی مصنوعی بعد از تبدیل خروجی‌های نرمال شده به داده‌های

جدول ۱: پارامترهای شبکه عصبی مورد استفاده در مدل‌سازی

پارامتر شبکه عصبی مصنوعی	دامنه
تعداد ورودی‌ها	۳-۱۰
تعداد لایه پنهان	۱-۲
تعداد نرون در هر لایه پنهان	۲-۱۰
تابع انتقال	سیگموئید، خطی و تانژانت هایپربولیک*
نرخ یادگیری	۰/۱-۰/۹
مومنتوم	۰/۱-۰/۹
تعداد دوره (Epoch)	۶۰-۱۱۰

\* Hyperbolic Tangent

(خروجی) شامل بهترین تعداد لایه پنهان و مناسب‌ترین تعداد نرون‌ها در هر لایه پنهان بود. بهترین ورودی‌ها بر اساس میزان تغییر ضریب تبیین و مجذور میانگین مربعات خطا ( $RMSE^1$ ) با اضافه یا حذف شدن هر یک از ورودی‌ها انجام شد. در این مرحله داده‌های بدست آمده به صورت تصادفی به دو سری داده تقسیم

پیش‌بینی‌ها با استفاده از مدل شبکه عصبی پرسپترون چند لایه ( $MLP^1$ ) که با استفاده از الگوریتم پس‌انتشار آموزش دیده، انجام شد. جهت دست یابی به بهترین مدل شبکه عصبی مصنوعی فرآیندی دو مرحله‌ای انجام گرفت. مرحله اول انتخاب بهترین ورودی‌ها و ساختار مدل برای پیش‌بینی هر یک از صفات

<sup>1</sup> Multilayer Perceptron

<sup>2</sup> Root Mean Square Error

## نتایج

در این تحقیق، مدل‌های شبکه عصبی مصنوعی مناسب برای پیش‌بینی وزن بدن، تعداد تخم‌مرغ، توده تخم‌مرغ، وزن تخم‌مرغ و مصرف خوراک برای کل دوره تولید مرغ مادر گوشتی آرین برآش شد. قانون یادگیری<sup>۴</sup> برای مدل شبکه عصبی قانون دلتا<sup>۵</sup> بود که به حداقل مربعات میانگین (LSM<sup>۶</sup>) نیز معروف است. تابع انتقال<sup>۷</sup> از بین توابع سیگموئید، خطی و تانژانت هایپربولیک، تابع انتقال تانژانت هایپربولیک برای داده‌های آزمایشی این تحقیق مناسب‌ترین بود. نرخ یادگیری، مومتوم و تعداد تکرار<sup>۸</sup> در این تحقیق برای برآش مدل برای همه خروجی‌ها به ترتیب ۰/۴، ۰/۵ و ۳۵۰۰۰ بود. تعداد دوره<sup>۹</sup> متفاوتی برای هر یک از صفات مورد استفاده قرار گرفت. انتخاب هر یک از پارامترهای فوق بر اساس میزان افزایش ضریب تبیین و کاهش در RMSE صورت گرفته است.

برای پیش‌بینی صفات عملکردی که شامل وزن بدن، تولید تخم‌مرغ، توده تخم‌مرغ، وزن تخم‌مرغ و مصرف خوراک در سنین مختلف، ۸ ورودی مورد استفاده قرار گرفتند. در جدول ۲ همبستگی بین هر یک از ورودی‌ها و خروجی‌ها ارائه شده است.

شدند، سری اول (۸۰٪ کل داده) که از آن به عنوان داده آموزش، برای ساخت مدل استفاده شد. سری دوم یا سری آزمون (۲۰٪ کل داده) برای ارزیابی دقت و صحت مدل بدست آمده از سری داده آموزش مورد استفاده قرار گرفت. مرحله بعدی تعیین میزان بهینه تعداد دوره (Epoch)، نرخ یادگیری و مقادیر مومتوم بود. مدل شبکه عصبی مصنوعی روابط بین ورودی‌ها و خروجی‌ها را بر اساس حداقل تفاوت بین پیش‌بینی‌ها و مقادیر واقعی (در سری داده آموزش) در هر دوره آموزش دید. سپس خروجی مدل شبکه عصبی مصنوعی برای سری ورودی‌های داده آزمون پیش‌بینی شد و پیش‌بینی‌های حاصل با مقادیر واقعی آنها مقایسه شد و دو پارامتر آماری ضریب تبیین مدل ( $R^2$ ) و ریشه میانگین مربعات خطا (RMSE) برای ارزیابی برازندگی مدل‌های شبکه عصبی مصنوعی محاسبه شدند. برای پیش‌بینی هر خروجی (صفت)، سری ورودی‌های مختلفی مورد استفاده قرار گرفت و بر اساس مقادیر  $R^2$  و RMSE بهترین مدل شبکه عصبی مصنوعی برای آنها بدست آمد. ساختارهای مختلف و پارامترهای شبکه عصبی مصنوعی متنوعی برای بدست آوردن بهترین مدل (دارای بهترین مقادیر پارامترهای برآش) برای هر خروجی (صفت) مورد ارزیابی قرار گرفتند.

## بسط مطالعه با استفاده از مدل ANN<sup>۳</sup>

بعد از بدست آوردن بهترین مدل شبکه عصبی مصنوعی، داده‌ها بر اساس حداکثر و حداقل فیلدهای هر ورودی متناظر با وزن بدن، مصرف خوراک، تعداد تخم‌مرغ، وزن تخم‌مرغ و توده تخم‌مرغ تولید شد. بدین ترتیب داده‌هایی منظم که بعد از بکارگیری مدل شبکه عصبی، امکان ترسیم نمودار و تصور کردن آن بدست آمد. برای مثال فاصله بین حداقل و حداکثر یک فیلد محاسبه و تقسیم بر عدد ۲۰ شد و مقادیر عددی هر کدام از فاصله‌ها محاسبه و برای ورودی‌های دیگر نیز عمل مشابه صورت گرفت. سپس سناریوهای حاصل از ترکیب هر یک از سطوح مربوط به ورودی‌های مدل بدست آمد. در نهایت بعد از بدست آوردن ورودی‌های مبسوط با استفاده از مدل شبکه عصبی مصنوعی، خروجی‌های مدل پیش‌بینی شد.

<sup>4</sup> Learning Rule

<sup>5</sup> Delta Rule

<sup>6</sup> Least Mean Square

<sup>7</sup> Transfer Function

<sup>8</sup> Replicate

<sup>9</sup> Epoch

<sup>3</sup> Artificial Neural Networks

## جدول ۲- همبستگی بین هر یک از ورودی‌ها و صفات عملکردی مورد بررسی

صفات عملکردی					ورودی‌ها
وزن بدن	مصرف خوراک	تعداد تخم مرغ	وزن تخم مرغ	توده تخم مرغ	
-۰/۰۱۸	-۰/۰۲۰	-۰/۰۳۸	-۰/۰۲۵	-۰/۰۱۲	سالن
۰/۰۷۴	-۰/۰۱۲	۰/۰۱۰	۰/۰۶۸	۰/۰۵۶	وزن ۲۰ هفتگی
۰/۰۷۲	۰/۰۱۳	-۰/۰۱۱	۰/۰۶۹	۰/۰۶۱	وزن ۲۱ هفتگی
۰/۰۶۵	۰/۰۱۵	۰/۰۱۶	۰/۰۱۸	۰/۰۵۳	وزن ۲۲ هفتگی
۰/۰۸۴	-۰/۰۱۸	-۰/۰۱۴	۰/۰۶۶	۰/۰۴۸	وزن ۲۳ هفتگی
۰/۰۸۱	-۰/۰۲۲	۰/۰۱۱	۰/۰۱۶	۰/۰۳۷	وزن ۲۴ هفتگی
۰/۳۲۹	۰/۲۹۲	۰/۲۸۷	۰/۳۶۳	۰/۲۵۸	سن
-۰/۳۷۹	-۰/۰۹۴	-۰/۲۰۸	-۰/۰۷۹	-۰/۰۵۸	تعداد مرغ در سالن

قرار گرفتن هر یک از ورودی‌های فوق در مدل پیش‌بینی عملکرد صفت، بر اساس میزان افزایش ضریب تبیین و کاهش RMSE بوده است.

## مدل‌سازی وزن بدن

نرون در لایه پنهان دوم و تعداد خروجی‌ها می‌باشد. پارامترهای مربوط به هر یک از ورودی‌ها و خروجی شامل میانگین، میانه، حداکثر، حداقل و انحراف معیار در جدول ۳ آورده شده است. ضریب تبیین برای داده‌های آموزش و آزمون به ترتیب مقادیر ۰/۹۹۱، ۰/۹۹۰ و مقدار RMSE برای این داده‌ها به ترتیب ۱/۵۵، ۲۴/۶۷ بدست آمد.

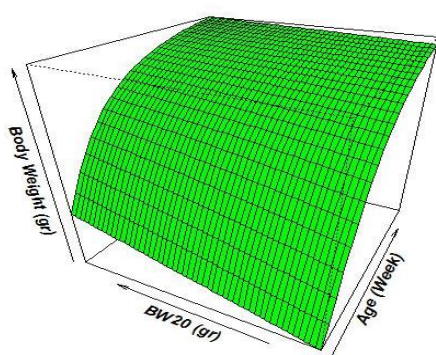
نمودار ۱ نشان می‌دهد که پرندگان دارای اوزان بالاتر در سنین ۲۰ و ۲۱ هفتگی برتری وزنی خود را تا پایان دوره حفظ نموده‌اند.

برای پیش‌بینی وزن بدن در هفته‌های مختلف تولید، از شبکه‌ای شامل ۵ ورودی و دو لایه پنهان استفاده شد. بهترین ترکیب ورودی‌ها برای مدل‌های شبکه عصبی جهت پیش‌بینی وزن بدن در کل دوره شامل، سالن، وزن بدن در ۲۱ و ۲۲ هفتگی، تعداد هفته‌های تولید و تعداد مرغ در سالن بود. مدل شبکه عصبی مصنوعی مورد استفاده برای این صفت دارای دو لایه پنهان به ترتیب با ۵ و ۲ نرون بود. ساختار مدل شبکه عصبی مصنوعی مورد استفاده برای وزن بدن به صورت ۱-۲-۵-۵ بود که به ترتیب مربوط به تعداد ورودی‌ها، تعداد نرون در لایه پنهان اول، تعداد

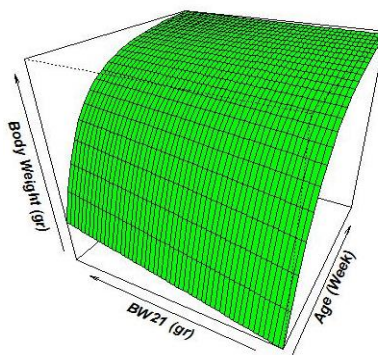
جدول ۳- پارامترهای مربوط به هر یک از ورودی‌ها و خروجی در مدل پیش‌بینی وزن مرغ مادر

انحراف معیار	حداقل	حداکثر	میانه	میانگین	
۸۶/۴۳	۲۰۶۰	۲۲۹۴	۲۱۴۲	۲۱۵۹/۵	وزن ۲۰ هفتگی
۵۴/۳۷	۲۱۸۶	۲۳۳۵	۲۲۴۶	۲۲۵۳/۳	وزن ۲۱ هفتگی
۴۲/۴۷	۱۸۸۶	۲۰۵۰	۲۰۱۳	۲۰۰۳/۸	تعداد مرغ در هر سالن
۳۲۹/۰۶	۲۰۶۰	۳۵۱۵	۳۱۸۵	۳۰۲۹/۶	وزن بدن در سنین مختلف

مدل بدست آمده از مدل‌سازی برای بسط تحقیق استفاده شد و از داده‌های حاصل از نتایج مطالعه بسط یافته جهت بررسی تأثیر سن و وزن بدن در ۲۰ و ۲۱ هفتگی را بر روی وزن بدن استفاده شد (نمودار ۱).



(ب)



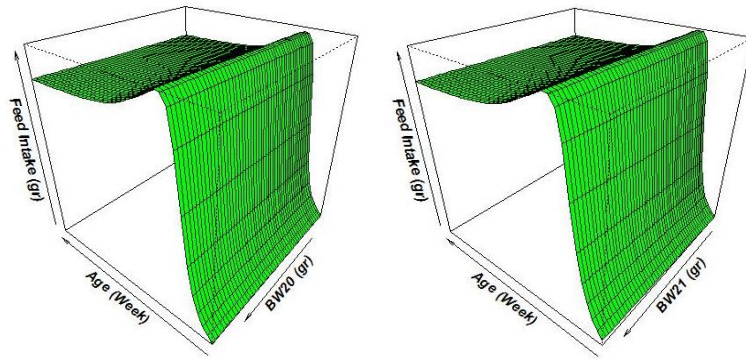
(الف)

نمودار ۱: تأثیر سن و وزن بدن در ۲۰ و ۲۱ هفتگی بر روی وزن بدن در کل دوره

### مدل‌سازی مصرف خوراک

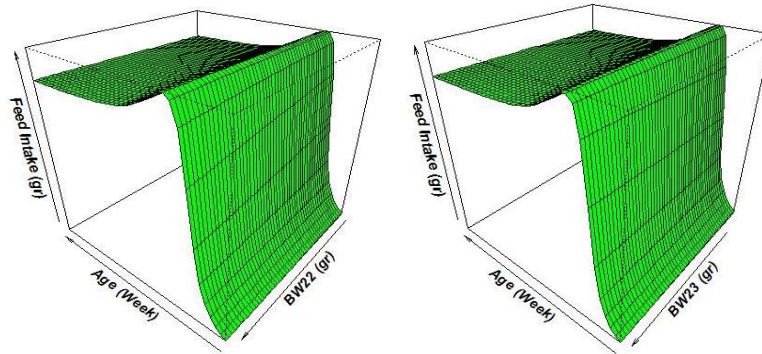
تأثیر سن مرغ مادر و اوزان ۲۰، ۲۱، ۲۲، ۲۳ و ۲۴ هفتگی بر روی مصرف خوراک در مدل بهینه بدست آمده در مطالعه بسط یافته به صورت نمودار ۲ نشان داده شد. با توجه به نمودار ۲ هر چند مرغ‌های مادر گوشتی دارای اوزان بالاتر در هفته‌های مورد بررسی دارای مصرف خوراک بیشتری بودند اما سن پرندگان تأثیر بیشتری بر روی مصرف خوراک داشت.

ساختار مدل شبکه عصبی مصنوعی برای پیش‌بینی مصرف خوراک در کل دوره تولید بصورت ۱-۴-۷-۷ بود که به ترتیب متناظر با تعداد ورودی‌ها، تعداد نرون در لایه‌های پنهان اول و دوم و تعداد خروجی می‌باشد. وزن بدن در روزهای ۲۰، ۲۱، ۲۲، ۲۳ و ۲۴ و همچنین سن به عنوان ورودی‌های مدل مورد استفاده قرار گرفت. مدل بهینه بدست آمده داده‌های آموزش و آزمون را به ترتیب با ضرایب تبیین ۰/۹۹۸، ۰/۹۹۸ و ۰/۹۹۸ RMSE و ۱/۰۹۸، ۰/۹۹۲ پیش‌بینی نمود.



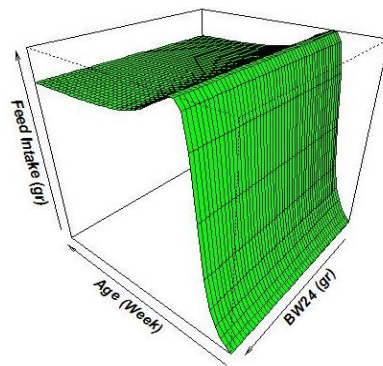
(الف)

(ب)



(پ)

(ت)



(ث)

نمودار ۲: پیش‌بینی مصرف خوراک با استفاده از ترکیبات مختلف وزن بدن در هفته‌های ۲۰ (الف)، ۲۱ (ب)، ۲۲ (پ)، ۲۳ (ت) و ۲۴ (ث)

### مدل‌سازی تولید تخم‌مرغ

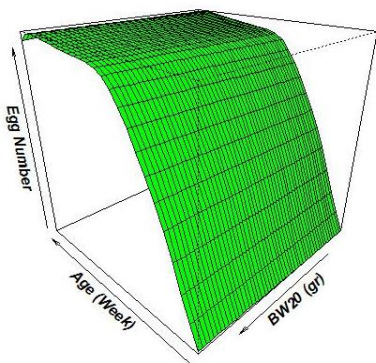
در مدل بهینه بدست آمده برای صفت تولید تخم‌مرغ از ۸ ورودی، دولایه پنهان، ۸ نرون در لایه پنهان اول و ۴ نرون در لایه پنهان دوم استفاده شد. هشت ورودی شامل سالن، اوزان بدن در هفته‌های ۲۰ تا ۲۴، تعداد مرغ در سالن و سن برای مدل‌سازی شبکه عصبی مصنوعی جهت

پیش‌بینی تولید تخم‌مرغ مورد استفاده قرار گرفت. با استفاده از مدل شبکه عصبی مصنوعی دارای ساختار ۱-۸-۸-۸، که مربوط به ورودی‌ها، تعداد نرون در لایه پنهان اول و دوم و تعداد خروجی است، ضرایب تبیین و RMSE، ۰/۹۸۹، ۰/۹۳۰، ۰/۲۶۶ و ۰/۶۶۵ به ترتیب برای

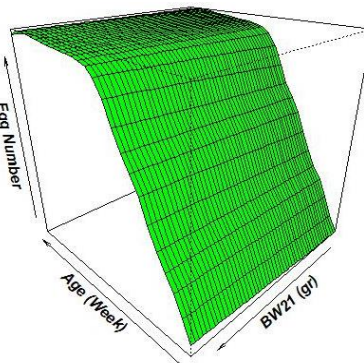


۳ بدست آمد. نمودار مذکور نشان‌دهنده تأثیر بیشتر اوزان ۲۳ و ۲۴ و هفتگی (شروع تولید) بر روی میزان تولید تخم مرغ می‌باشند.

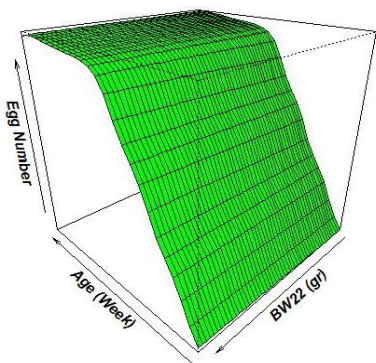
داده‌های آموزش و آزمون بدست آمد. در مطالعه بسط یافته مبتنی بر مدل بهینه، تأثیر سن (هفته) و وزن بدن در هفته‌های ۲۰ تا ۲۴ بر روی صفت تولید تخم مرغ مورد بررسی قرار گرفت و نتایج به صورت نمودار



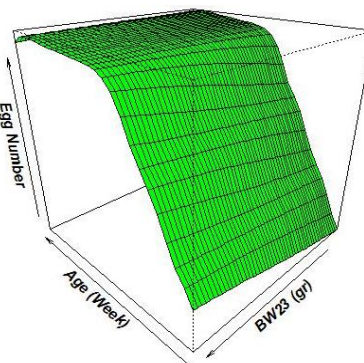
(الف)



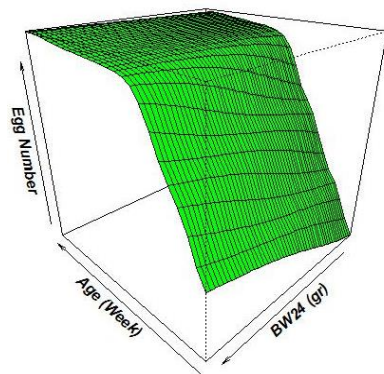
(ب)



(ج)



(د)



(ه)

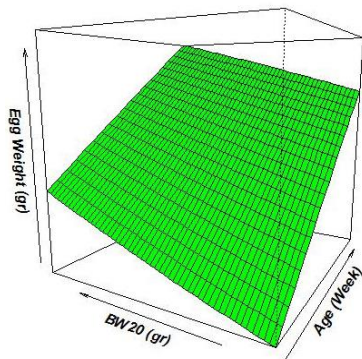
نمودار ۳: تأثیر سن (هفته) و اوزان بدن در هفته‌های ۲۰ (الف)، ۲۱ (ب)، ۲۲ (پ)، ۲۳ (ت) و ۲۴ (ث)

بر روی تعداد تخم مرغ تولیدی (هفتگی) در طول دوره تولید

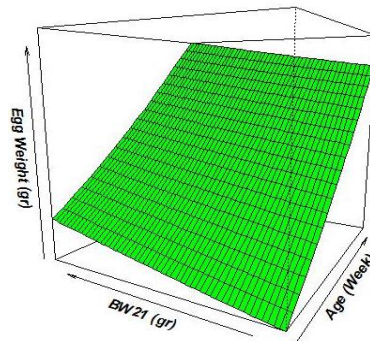
## مدل سازی وزن تخم مرغ

در این مدل از ۷ ورودی، دولایه پنهان، ۷ نرون در لایه پنهان اول و ۳ نرون در لایه پنهان دوم استفاده شد. بهترین مدل شبکه عصبی مصنوعی برای پیش بینی وزن تخم مرغ دارای ساختار ۷-۷-۳-۱ بود. جهت مدل سازی این صفت از سن (هفته) سالن، وزن بدن در هفته های ۲۰، ۲۱، ۲۲، ۲۳ و ۲۴ بعنوان ورودی استفاده شد. ضرایب تبیین و متناظر با داده های آموزش و آزمون مدل شبکه عصبی به ترتیب برابر با ۰/۹۸۹ و ۰/۹۹۳، RMSE ۳/۸۳۸، ۵/۱۶۴ بدست آمد.

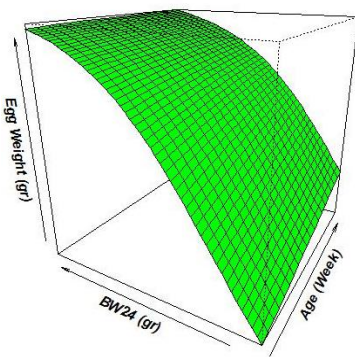
تأثیر سن و وزن بدن در ۲۰، ۲۱، ۲۲، ۲۳ و ۲۴ هفتگی بر روی وزن تخم مرغ در مطالعه بسط یافته به کمک مدل شبکه عصبی بدست آمده ترسیم گردید (نمودار ۴). با ترسیم نمودارهای داده های حاصل از شبکه عصبی مصنوعی (نمودار ۴) مشخص شد که طبق قاعده کلی با افزایش وزن مرغ های مادر وزن تخم مرغ های نطفه دار بدست آمده از آنها نیز افزایش یافته است.



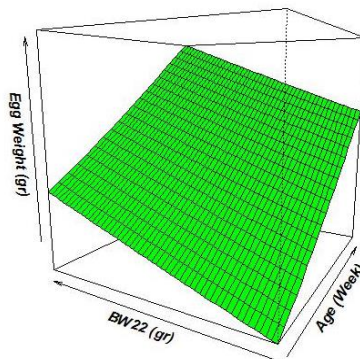
(ب)



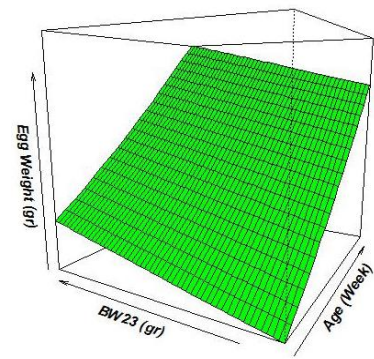
(الف)



(ث)



(ت)



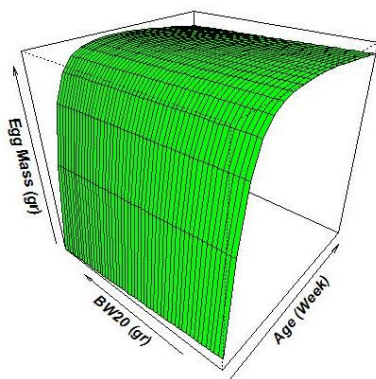
(پ)

نمودار ۴: تأثیر سن، وزن بدن در ۲۰ (الف)، ۲۱ (ب)، ۲۲ (پ)، ۲۳ (ت) و ۲۴ (ث) هفتگی بر روی وزن تخم مرغ تولیدی جوجه های گوشتی

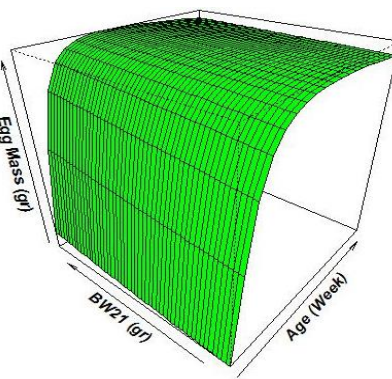
### مدل سازی توده تخم مرغ

۰/۷۳۴ به ترتیب برای داده‌های آموزش و آزمون بدست آمد. نمودار ۵ تأثیر سن و اوزان بدن در ۲۰، ۲۱، ۲۳ و ۲۴ هفتگی بر روی توده تخم مرغ با استفاده از مدل شبکه عصبی مصنوعی را نشان می‌دهد.

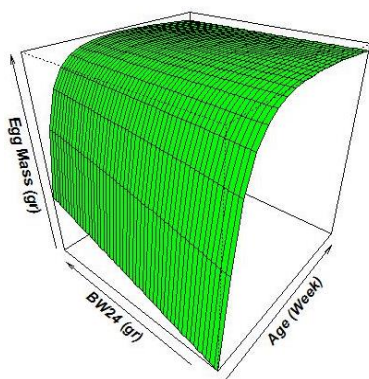
در این مدل از ۷ ورودی، دولایه پنهان، ۷ نرون در لایه پنهان اول و ۳ نرون در لایه پنهان دوم استفاده شد. شبکه عصبی با ساختار ۱-۷-۳ برای مدل‌سازی توده تخم مرغ با ورودی‌های سالن، اوزان بدن در هفته‌های ۲۰ تا ۲۴ برآزش یافت. مدل شبکه عصبی برآزش یافته دارای ضرایب تبیین ۰/۹۹۶ و ۰/۹۸۷ و RMSE ۰/۵۰۶ و



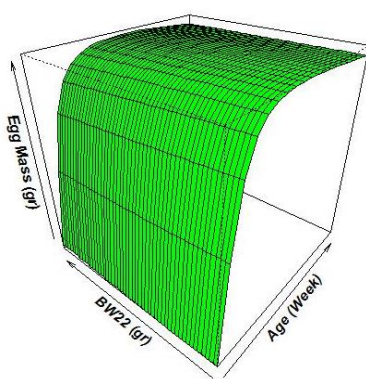
(ب)



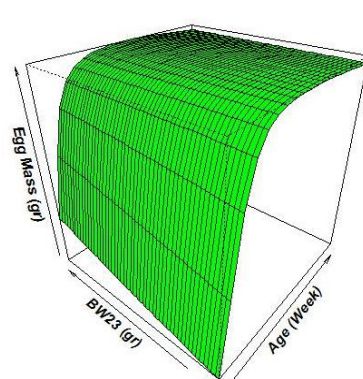
(الف)



(ث)



(ت)



(پ)

نمودار ۵: اثر سن و وزن بدن در ۲۰ (الف)، ۲۱ (ب)، ۲۲ (پ)، ۲۳ (ت) و ۲۴ (ث) هفتگی بر میزان تولید توده تخم مرغ مادر گوشتی

### بحث

(Yakubu و Madaki، ۲۰۱۷). با توجه به پارامترهای برآزش  $(R^2=0/99)$ ، مدل شبکه عصبی می‌تواند مدل مطلوبی برای پیش‌بینی بلند مدت وزن بدن مرغان مادر گوشتی طی دوره تولید باشد. براساس پارامتر برآزش بدست آمده، تأثیر و تأثرات صفات

در مدل‌سازی رشد مرغ‌های دو منظوره ساسو (Sasso)، نیز مدل شبکه عصبی مصنوعی در طول دوره بهترین پیش‌بینی‌های وزن در هفته‌های مختلف را نسبت به مدل خطی، درجه دوم، گومپرتز (Gompertz) و درخت تصمیم‌گیری CRA داشت

پارامترهای برازش مدل در این تحقیق مشخص شد که مدل شبکه عصبی می‌تواند با استفاده از داده‌های روتین ثبت شده در گله‌های مرغ مادر برای برآورد وزن تخم‌مرغ نطفه‌دار در کل دوره تولید برازش کند.

صفت وزن توده تخم‌مرغ متأثر از صفات وزن و تعداد تخم‌مرغ می‌باشد و عوامل موثر بر آنها بر روی این صفت نیز موثر می‌باشد. بنابراین به مانند صفات مذکور، با افزایش وزن پرندگان تولید توده تخم‌مرغ نیز افزایش یافته است. این تحقیق نشان داد که مدل شبکه عصبی مصنوعی می‌تواند با دقت بالایی (ضریب تبیین حدود ۹۹ درصد) تولید توده تخم‌مرغ توسط مرغان مادر گوشتی را پیش‌بینی نماید.

### نتیجه‌گیری کلی

نتایج این تحقیق نیز نشان داد که عملکرد کل دوره تولید مرغ مادر با استفاده از مدل شبکه عصبی مصنوعی قابل پیش‌بینی می‌باشد. نتایج این تحقیق حاکی از تأثیر محسوس ساختمان و پارامترهای شبکه شامل ورودی‌ها و خروجی‌ها و تعداد نورون‌های هر لایه و تعداد لایه‌های پنهان بر روی عملکرد مدل شبکه عصبی مصنوعی بود. مدل‌های دقیق بدست آمده در این تحقیق نشان داد که این نوع مدل‌ها می‌تواند به عنوان ابزار مدیریتی جهت پیش‌بینی تولید و مدیریت اندازه تخم‌مرغ تولیدی برای ارائه تخم‌مرغ‌های با کیفیت برای بدست آوردن جوجه‌های یک روزه مورد استفاده واقع شود. مدل شبکه عصبی مصنوعی با استفاده از داده‌های مراحل اولیه تولید می‌تواند کل دوره تولید را با دقت مطلوب پیش‌بینی نماید.

### منابع

راهنمای پرورش مرغ مادر گوشتی آرین (۱۳۹۹). کمیته ملی احیای مرغ لاین آرین. معاونت علمی و فناوری ریاست جمهوری. Faridi, A., France, J. and Golian, A. (2013). Neural network models for predicting early egg weight in broiler breeder hens. Journal of Applied Poultry Research. 22:1-8.

مختلف مورد بررسی بر روی وزن بدن مرغان گوشتی قابل توجه می‌باشد.

صفت مصرف خوراک در کنار افزایش وزن و تولید تخم‌مرغ با در نظر گرفتن مقدار پیش‌بینی شده و مقدار واقعی در محاسبه باقیمانده مصرف غذایی مورد استفاده قرار می‌گیرد که یکی از صفات مهم در اصلاح‌نژاد می‌باشد (Van der Klein و همکاران، ۲۰۲۰). Mohammadrezaei و همکاران (۲۰۱۱)، جهت پیش‌بینی مصرف خوراک جوجه‌های گوشتی راس ۳۰۸ از روش رگرسیون درجه دوم استفاده نمودند. میزان ضریب تبیین و خطای مدل شبکه عصبی مورد استفاده در این تحقیق نشان‌دهنده قابلیت به کارگیری این روش مدل‌سازی برای پیش‌بینی بلندمدت میزان مصرف خوراک مرغ‌های مادر گوشتی آرین می‌باشد.

بدست آمدن ضرایب تبیین ۰/۹۸۹، ۰/۹۳۰ و ۰/۲۶۶ RMSE، ۰/۶۶۵ به ترتیب برای داده‌های آموزش و آزمون نشان‌دهنده موفقیت مدل‌سازی تولید تخم‌مرغ با استفاده از مدل شبکه عصبی مصنوعی می‌باشد. امکان مدل‌سازی تولید تخم‌مرغ با ضریب تبیین ۸۰ درصد با استفاده از شبکه عصبی مصنوعی به اثبات رسیده است (Takma و Gevrekci، ۲۰۱۸). بررسی مدل‌های مختلف ریاضی برای مدل‌سازی نرخ تولید تخم‌مرغ نشان داد که مدل logistic-curvilinear با ضریب تبیین ۹۶ درصد بهترین مدل ریاضی می‌باشد (Otwindowska-Mindur و همکاران، ۲۰۱۶). نتایج تحقیق حاضر با ضریب تبیین بیش از ۹۰ درصد، مؤید امکان مدل‌سازی تولید تخم‌مرغ مرغان مادر گوشتی آرین با استفاده از شبکه عصبی مصنوعی می‌باشد.

مدل شبکه عصبی بدست آمده برای پیش‌بینی وزن تخم‌مرغ برای داده‌های آزمون و آموزش دارای ضرایب تبیین بیش از ۹۸ درصد بود. Faridi و همکاران (۲۰۱۳) نیز بر اساس ضرایب تبیین حدود ۸۳ تا ۹۸ درصد، قابلیت مدل‌سازی با روش شبکه عصبی مصنوعی برای وزن تخم‌مرغ مرغ‌های مادر گوشتی به اثبات رساندند. اما تفاوت تحقیق آنها با تحقیق حاضر تهیه مدل برای هر یک از هفته‌های تولید می‌باشد اما در تحقیق حاضر یک مدل برای محاسبه تمام دوره تولید مورد استفاده قرار گرفته است. با توجه به

- Ghazanfari, S. and Nobari, K. (2011). Prediction of egg production using artificial neural network. *Iranian Journal of Animal Science*. 1(1): 11-16.
- Ghazanfari, S. (2014). Application of Linear Regression and Artificial Neural Network for Broiler Chicken Growth Performance Prediction. *Iranian Journal of Animal Science*. 4(2): 411-416.
- Ghiassi, M. and Saidane, H. (2005). A dynamic architecture for artificial neural networks. *Neurocomputing*. 63: 397:413.
- Jahan, M., Maghsoudi, A., Rokouei, M. and Faraji-Arough H. (2020). Prediction and optimization of slaughter weight in meat-type quails using artificial neural network modeling. *Poultry Science*, 99(3): 1363-1368.
- Mohammadrezaei, M., Gheisari, A., Toghyani, M. and Toghyani, M. (2011). Modeling daily feed intake of broiler chicks. 4th International Conference In Amino Nutrition, Malaysia.
- Narinc, D., Uckardes, F. and Aslan, E. (2014). Egg production curve analysis in poultry science. *World's Poultry Science Journal*. 70: 817-828.
- Otwinowska-Mindur, A., Gumułka, M. and Kania-Gierdziewicz, J. (2016). Mathematical Models for egg production in broiler breeder hens. *Annals of Animal Science*. 16(4):1185-1198.
- Sairanya, N.J., Susmitha, L., Thomas George, S. and Subathra, M.S.P. (2019). Hybrid Approach for Classification of Electroencephalographic Signals Using Time-Frequency Images With Wavelets and Texture Features. P: 253-273. In: Hemanth, D.J., D. Gupta and V.E. Balas (eds.) *Intelligent Data Analysis for Biomedical Applications*. Academic Press.
- Safari-Aliqiarloo, A., Faghieh-Mohammadi, F., Zare, M., Seidavi, A., Laudadio, V., Selvaggi, M. and Tufarelli, V. (2017). Artificial neural network and non-linear logistic regression models to fit the egg production curve in commercial-type broiler breeders. *European Poultry Science*. 81. DOI: 10.1399/eps.2017.212.
- Takma, Ç. and Gevrekci, Y. (2018). Use of Neural Network Model to Predict of Egg Yield. *Journal of Agricultural Faculty of Gaziosmanpasa University*. 35 (2):147-151.
- Van der Klein, S.A.S., Bedecarrats, G.Y. and Zuidhof, M.J. (2020). Modeling life-time energy partitioning in broiler breeders with differing body weight and rearing photoperiods. *Poultry Science*. 99:4421-4435.
- Wolc, A., Graczyk, M., Settar, P., Arango, J., O'Sullivan, N.P., Szwaczkowski, T. and Dekkers, J.C.M. (2015). Modified Wilmink curve for egg production analysis in layers. XXVII International Poultry Science Symposium PB WPSA "Science to practice - practice to science", Bydgoszcz, Poland, p. 56.
- Yakubu, A. and Madaki, J. (2017). Modelling growth of dual-purpose Sasso hens in the tropics using different algorithms. *Journal of Genetics and Molecular Biology*. 1(1):1-9.
- You, J., Lou, E., Afrouziyeh, M., Zukiwsky, NM. and Zuidhof MJ. 2021. Using an artificial neural network to predict the probability of oviposition events of precision-fed broiler breeder hens. *Poultry Science*, 100(8).
- Zhang, Q., Yang, S.X., Mittal, G.S. and Yi, S. (2002). Prediction of performance indices and optimal parameters of rough rice drying using neural networks. *Biosystems Engineering*. 83: 281-290.

